

**Exil**<sup>®</sup>  
Abonnee



## Exil Abonnee. Automatisch beschermd tegen vlooiën, teken en wormen.

Door de drukte van alle dag wordt de juiste verzorging van huisdieren al snel vergeten. En kan er zomaar opeens een vlooiën-, teken- of wormenprobleem ontstaan. Daarom is er Exil Abonnee: een abonnement waarmee honden en katten automatisch het hele jaar door beschermd zijn tegen vlooiën, teken en wormen.

Je kunt je aanmelden met honden en katten vanaf 18 maanden oud.

Ieder kwartaal ontvang je een pakketje, gewoon door de brievenbus, afgestemd op het gewicht van je huisdier(en). Hierin zit precies de juiste dosering en hoeveelheid vlooiën-, teken- en wormmiddelen voor de eerstvolgende 3 maanden. Ook ontvang je iedere maand een reminder e-mail om de volgende pipet toe te dienen.

Na 3 maanden volgt automatisch de volgende zending. Je krijgt dus 4 keer per jaar een pakketje in de brievenbus en je betaalt ook nog eens lekker makkelijk gespreid per maand.

Met Exil Abonnee is je huisdier het hele jaar beschermd tegen vlooiën, teken en wormen.

[www.exil-abonnee.nl](http://www.exil-abonnee.nl)

Help me even,  
hoe werkt het ook alweer...



1

Lees altijd voor gebruik de gehele bijsluiter van een diergeneesmiddel of bestrijdingsmiddel.

2













Of een ontwormmiddel het best vóór of na een maaltijd gegeven kan worden is afhankelijk van het middel. Zoek dit dus altijd even op in de bijsluiter.

3

Heeft je huisdier vlooiën? Ontworm je huisdier dan direct. Vlooiën zijn namelijk de tussengastheer van de vlooiënlintworm, grote kans dat je huisdier besmet is.

4

Ontworm je huisdier minimaal 1 week vóór een vaccinatie. Dit verbetert de bescherming van de vaccinatie.

		Algemeen ontwormschema hond en kat	
Ontworm op:		Voorkeur voor tabletten	Voorkeur voor pasta
2 weken		No Worm Pro pup & kitten <small>Milbermycine oxime en Praziquantel</small>	No Worm Pasta <small>Nicosamide en Oxibendazol</small>
3 weken			
4 weken			Voor alle gewichten. 
5 weken			
6 weken			
7 weken		No Worm Pro <small>Milbermycine oxime en Praziquantel</small>	
8 weken			
9 weken			
3 tot 12 maanden		ledere maand ontwormen	
Volwassen dieren		4x per jaar ontwormen	



Meer informatie op [www.no-worm.nl](http://www.no-worm.nl)

**EMAX**  
— N E D E R L A N D —

B103 Wormwijzer | ©Emax Nederland B.V. | 03-16

# Je weet meer met de wormwijzer



## Wormadvies

Wat veel mensen niet weten, is dat onze huisdieren en zelfs wijzelf last kunnen krijgen van een wormbesmetting. In deze wormwijzer lees je meer over wormen, wat wormen doen en hoe je ze kunt bestrijden. Voor de gezondheid van jouw huisdier en je gezin is het belangrijk om bewust om te gaan met (ont)wormen.

# Wat zijn wormen nou eigenlijk?

Wormen zijn parasieten die op verschillende plaatsen in het lichaam van jouw huisdier kunnen (over)leven. Zij kunnen op verschillende manieren schade aanrichten in het lichaam van het dier. Het bestrijden van wormen bij je huisdier is van groot belang voor de gezondheid van je huisdier. Ook zijn sommige wormen overdraagbaar op mensen (zoönose).



Wormen kunnen op de volgende manieren schade aanrichten aan het lichaam van jouw huisdier:

- Energie onttrekken, die voor het lichaam bedoeld is.
- Schade aanrichten aan organen, met mogelijk functieverlies tot gevolg.

## Levenscyclus en besmettingsgevaar

Een worm kan zich op verschillende plaatsen binnen het lichaam bevinden. Een worm legt eieren. Vaak komen deze eieren met de ontlasting van een dier in de omgeving terecht. Door het snuffelen of bijvoorbeeld likken aan ontlasting kunnen andere dieren wormen binnen krijgen. Vervolgens ontwikkelt een ei zich tot een larf en deze groeit uiteindelijk uit tot een volwassen worm. Deze worm legt vervolgens weer eieren, waarna een nieuwe generatie wormen de levenscyclus doorloopt.

## De meest bekende wormsoorten bij honden en katten zijn:

- Spoelwormen
- Lintwormen
- Haakwormen
- Zweepwormen
- Franse Hartwormen
- Hartwormen

## Wormsoorten

De verschillende wormsoorten zijn in te delen in twee hoofdgroepen namelijk:


### Rondwormen

Deze groep wormen zijn, zoals de naam al aangeeft, rond en zien er uit als spaghetti'slierten.



### Platwormen

Zoals de naam al zegt is deze groep wormen op doorsnee plat en zien ze er uit als lange linten.



Zie je een soort rijstkorrels rond de anus van je huisdier?

## Dit duidt vaak op een lintwormbesmetting




# Hoe wordt jouw huisdier besmet?

De verschillende wormsoorten hebben niet altijd dezelfde infectievorm. De meest voorkomende manieren waarop een huisdier besmet kan worden zijn:

- 🌀 In de baarmoeder
- 🌀 Door het drinken van moedermelk
- 🌀 Opname van wormeieren uit de omgeving door snuffelen, rollen en likken aan grond, gras of ontlasting
- 🌀 Eten van besmette prooidieren of slachtafval(vlees)

# Hoe kunnen mensen besmet raken?



Vrouwelijke wormen scheiden eieren uit. Deze eieren komen via de ontlasting van de gastheer in de natuur terecht. Mensen kunnen besmet raken als ze in aanraking komen met wormeieren. Wormeieren zijn met het blote oog niet te zien en buiten kunnen lang overleven. Vooral zandbakken en plaatsen waar huisdieren poepen zijn plaatsen waar veelal wormeieren liggen.

## Hoe voorkom ik een wormbesmetting?

Honden en katten rollen en spelen vaak door gras of zand. Aanwezige wormeieren kunnen in de vacht of op de huid blijven zitten. Als je vervolgens je hond of kat aait kunnen deze eieren onder je nagels blijven zitten. Ook kinderen hebben, door het spelen in bijvoorbeeld zandbakken, een vergrootte kans om in aanraking te komen met wormeieren. Door een goede persoonlijke verzorging en een correct ontworming van je huisdier ben je goed beschermd tegen een ernstige wormbesmetting.

# Een ernstige besmetting voorkomen



Een wormbesmetting is vervelend en kan zelfs gevaar met zich meebrengen voor huisdier en gezin.

Jouw huisdier volledig wormvrij krijgen kan helaas niet. Door te ontwormen voorkom je dat je huisdier last krijgt van een wormbesmetting en bijvoorbeeld veel wormen en eieren uit gaat scheiden.

Ernstige wormbesmetting in een hondendarm.

# Wist je dat?

Een vrouwelijke spoelworm zo'n 200.000 wormeieren per dag legt?

Deze eieren worden uitgescheiden in de natuur. Daar liggen ze rustig te wachten om weer opgenomen te worden door een gastheer, zodat de levenscyclus weer opnieuw kan beginnen.

# No Worm Pro Hond & Kat

Het nummer 1 ontwormmiddel van de dierspecialist! Met No Worm Pro bestrijd je de lint-, spoel-, haak-, zweep-, long-, en zelfs de franse hartwormen bij jouw huisdieren. Alle honden en katten van elke grootte kunnen ontwormd worden met No Worm Pro.



Zorg voor een juiste dosering, afgestemd op het gewicht van jouw huisdier (zie bijsluiter).

# No Worm Pasta

Met No Worm pasta kunt u zowel de hond als de kat ontwormen. Bovendien kun je met No Worm pasta ook pups en kittens veilig ontwormen. No Worm Pasta is eenvoudig toe te dienen rechtstreeks in de bek of door een beetje voedsel.

Met de handige fijndoseerspuit zeer nauwkeurig te doseren. **Erg makkelijk voor pups en kittens!**



# Eet jouw huisdier die wormpil niet?

Ondanks dat de wormpillen van No Worm een aantrekkelijke smaak hebben, zijn er honden en katten die ze niet willen opeten.

EasyPill maakt toediening eenvoudig! Snijd een stukje af, geef het aan je huisdier om deze er aan te laten wennen. Vervolgens snij je nog een stukje af en daar verstop je de wormpil in.

**Nu zal het zeker lukken!**

