

Exil[®]
Abonnee



Exil Abonnee. Automatisch beschermd tegen vlooien, teken en wormen.

Door de drukte van alle dag wordt de juiste verzorging van huisdieren al snel vergeten. En kan er zomaar opeens een vlooien-, teken- of wormenprobleem ontstaan. Daarom is er Exil Abonnee: een abonnement waarmee honden en katten automatisch het hele jaar door beschermd zijn tegen vlooien, teken en wormen.

Je kunt je aanmelden met honden en katten vanaf 18 maanden oud.

Ieder kwartaal ontvang je een pakketje, gewoon door de brievenbus, afgestemd op het gewicht van je huisdier(en). Hierin zit precies de juiste dosering en hoeveelheid vlooien-, teken- en wormmiddelen voor de eerstvolgende 3 maanden. Ook ontvang je iedere maand een reminder e-mail om de volgende pipet toe te dienen.

Na 3 maanden volgt automatisch de volgende zending. Je krijgt dus 4 keer per jaar een pakketje in de brievenbus en je betaalt ook nog eens lekker makkelijk gespreid per maand.

Met Exil Abonnee is je huisdier het hele jaar beschermd tegen vlooien, teken en wormen.

www.exil-abonnee.nl

Help me even,
hoe werkt het ook alweer...



- 1 Lees altijd voor gebruik de gehele bijsluiter van een diergeneesmiddel of bestrijdingsmiddel.
- 2 Strijk de haren in de nek van je huisdier opzij om de vloeistof van de Flea Free Fipralone spot-on direct op de huid toe te dienen.
- 3 Laat je huisdier 2 dagen voor of na behandelen niet zwemmen of was deze niet. Dit kan de werkingduur negatief beïnvloeden.
- 4 Behandel alle plaatsen waar je huisdier zich veel bevindt, zoals je huis en auto, met de Flea Free omgevingspray. Spray vooral goed in alle kieren en naden.
- 5 Dweil na het behandelen je huis enige tijd niet, je haalt daarmee de werkzame stof van de Flea Free omgevingspray weg, waardoor deze minder goed werkt.
- 6 Als je alle stappen goed hebt doorlopen is het een kwestie van geduld. De Flea Free Fipralone spot-on werkt binnen 24 uur volledig en de omgevingspray werkt direct na gebruik. Alle aanwezige volwassen vlooien en vlooienlarven zullen nu dood gaan.
- 7 Tegen de in je huis aanwezige poppen is helaas geen enkel middel werkzaam. Schrik dus niet als je nieuwe vlooien op je huisdier ziet. Als deze nieuwe vlooien in aanraking komen met jouw behandelde huisdier of behandelde omgeving, zullen ze ook dood gaan. Het kan wel even duren voordat alle poppen uitkomen, dus heb geduld! Het kan een aantal maanden duren voor je van een echt vlooienprobleem verlost bent.



Meer informatie op www.flea-free.nl

EMAX
— N E D E R L A N D —

Je weet meer met de vlooienwijzer



Vlooienadvies

Vlooien zijn vervelende beestjes en daar wil je graag snel van af of beter nog, niet mee in aanraking komen. Bij jouw dierspecialist krijg je zoveel informatie dat je soms thuis al niet meer precies weet hoe het zat. Met deze vlooienwijzer krijg je praktische informatie over het voorkomen en bestrijden van vlooien. Want vlooien die wil je niet!

Vlooien, hoe zit dat?

Voor je huisdieren zijn vlooien erg vervelend. De beten kunnen jeuk en irritatie veroorzaken en zelfs een vlooienallergie. Het is goed om te weten hoe de levenscyclus van een vlo eruit ziet, dat helpt je namelijk bij het voorkomen en bestrijden van een vlooienprobleem.



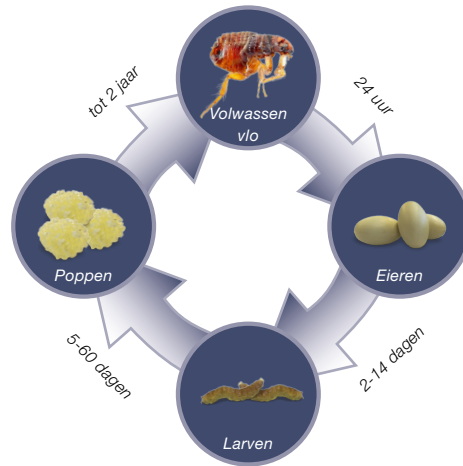
Vlooien, eitjes, larven, poppen en de volgende generatie vlooien

Een vlo springt op je huisdier, bijt, zuigt bloed en vervolgens wordt er gepaard. Ongeveer 24 uur na de bloedmaaltijd begint de vrouwelijke vlo zo'n 50 eieren per dag te leggen. Deze eieren vallen van je hond of kat en liggen voorname-lijk op de plaatsen waar je huisdier zich het meest bevindt zoals diens mand, bank of kussen. Je kunt deze eieren met het blote oog niet zien.

In een eitje ontwikkelt zich een larf. Zodra de larfjes uit de eieren komen nestelen ze zich op donkere plaatsen zoals spleten, kieren, in het tapijt of onder meubels. Deze larven voeden zich met huidschilfers, vlooienpoepjes en andere eetbare restjes die in ruimtes aanwezig zijn.

De larf spint zich, na enige tijd gegeten te hebben, in een cocon en wordt een pop. De poppen kunnen tot wel twee jaar blijven leven in je huis. Bestrijdingsmiddelen hebben geen invloed op de poppen, waardoor ze niet dood gaan. Volwassen vlooien komen op een gegeven moment uit de poppen door prikkels zoals warmte, trillingen en koolstofdioxide, wat wij mensen en dieren produceren.

De levenscyclus van de vlo



Nadat iemand op vakantie is geweest, zie je daarom vaak ineens vlooien. De vlooien reageren op de thuiskomst van mensen en dieren en komen dan uit hun pop.


De nieuwe generatie vlooien is klaar om weer op een huisdier te springen en weer een nieuwe vlooien-levenscyclus in gang te zetten.



Vlooien bestrijden

Wanneer je vlooien op je huisdier of in je huis ziet betekent dit dat je al een vlooienprobleem hebt. Het is dan noodzaak om zo snel mogelijk je huisdier en huis te behandelen. Je dient zo snel mogelijk de vlooien-levenscyclus te doorbreken en daar is maar één manier voor: behandelen met Flea Free!

Behandel iedere maand je huisdier met Flea Free Fipralone spot-on en tegelijk je huis met de Flea Free omgevings-spray.



Vlooien voorkomen

Je wilt liever geen vlooien in je huis. De vlooien-levenscyclus kan wel tot twee jaar duren. Voorkomen is daarom prettiger en goedkoper dan bestrijden. Om optimaal beschermd te zijn tegen die vervelende vlooien is het advies:

1. Behandel je huisdier iedere maand met Flea Free Fipralone spot-on.
2. Behandel éénmaal per jaar je huis met Flea Free omgevings-spray.

Tips

- De vlo is de tussengastheer van de vlooienlintworm. Dus zie je vlooien, ontworm je huisdier!
- Niet dweilen na het sprayen met de Flea Free omgevings-spray
- Behandel al je huisdieren, ook als je nog geen vlooienbesmetting hebt
- Gaat uw hond of kat mee in de auto, vergeet deze dan niet te behandelen met de Flea Free omgevings-spray.
- Was kledjes en speeltjes van uw huisdier regelmatig op minimaal 60 °C.

Wist je dat?

- Slechts 5% van de vlooienpopulatie op je huisdier zit?
- Meer dan 95% van de vlooienpopulatie in je huis zit?
- Warmte en vocht de cyclus en daarmee de toename van vlooien kunnen versnellen?
- Vlooien gedurende het hele jaar aanwezig zijn, dus ook in de winter?
- Nieuwe vlooien vanuit huis, maar ook van buiten komen?



Flea Free Fipralone spot-on


Om je huisdier snel en veilig te behandelen tegen vlooien (en teken) is er het diergenees-middel Flea Free Fipralone spot-on. Dit bevat de werkzame stof Fipronil, wat de wereldwijd meest gebruikte werkzame stof is in strijd tegen vlooien (en teken). Flea Free Fipralone

spot-on is een contactmiddel dat zich via de talglaag over het hele lichaam van de hond of kat verspreid. Wanneer een volwassen vlo de haren aanraakt is dat voldoende om deze te doden. De vlo hoeft de hond of kat dus niet eens te bijten om dood te gaan.



Flea Free omgevings-spray

Om zo effectief mogelijk de vlooien-levenscyclus te doorbreken is het van belang dat je een bestrijdingsmiddel gebruikt dat zowel vlooien, als ook vlooienlarven doodt. Je bestrijdt het probleem dan op 2 fronten. Gebruik de omgevings-spray zolang je last hebt van een vlooienbesmetting of anders 1 keer per jaar om te voorkomen dat je vlooien krijgt. Flea Free omgevings-spray is een bewezen veilig middel en kan gewoon gebruikt worden in een huishouden met kleine kinderen.



Poppen



Larven

Zijn er vlooien?

Het is vrij eenvoudig om het verschil te zien tussen vlooienpoepjes en bijvoorbeeld zandkorrels in de vacht van je huisdier?

“Kam je hond of kat met een vlooienkam, de schilvers, zandkorrels en mogelijke vlooienpoepjes leg je op een velletje keukenrol. Maak de keukenrol licht nat/vochtig, als er dan korreltjes rood worden zijn dat vlooienpoepjes. Want vlooien eten bloed, dat zie je terug in hun ontlasting.”

